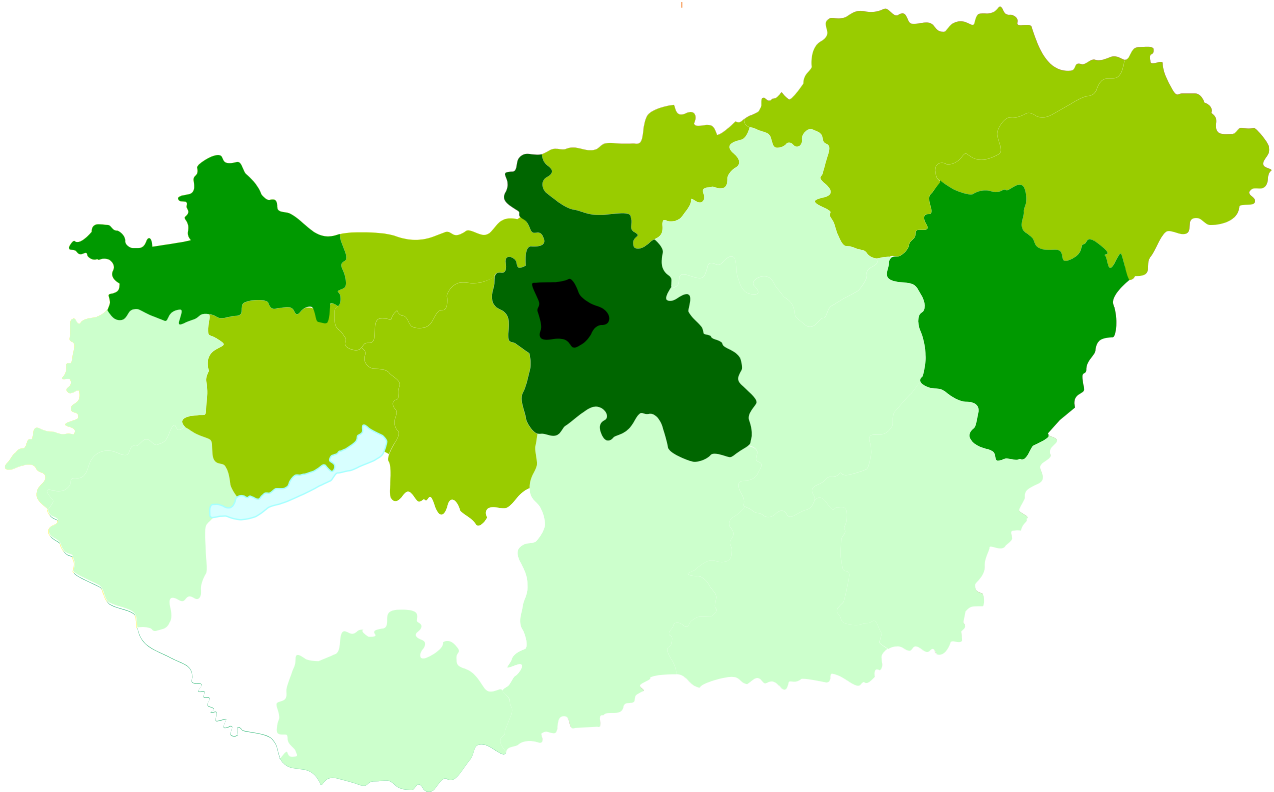


Három évnél hosszabb ideje folyamatban lévő törvényszéki elsőfokú büntetőügyek száma (2011):



A három legrosszabb helyzetben lévő törvényszék:

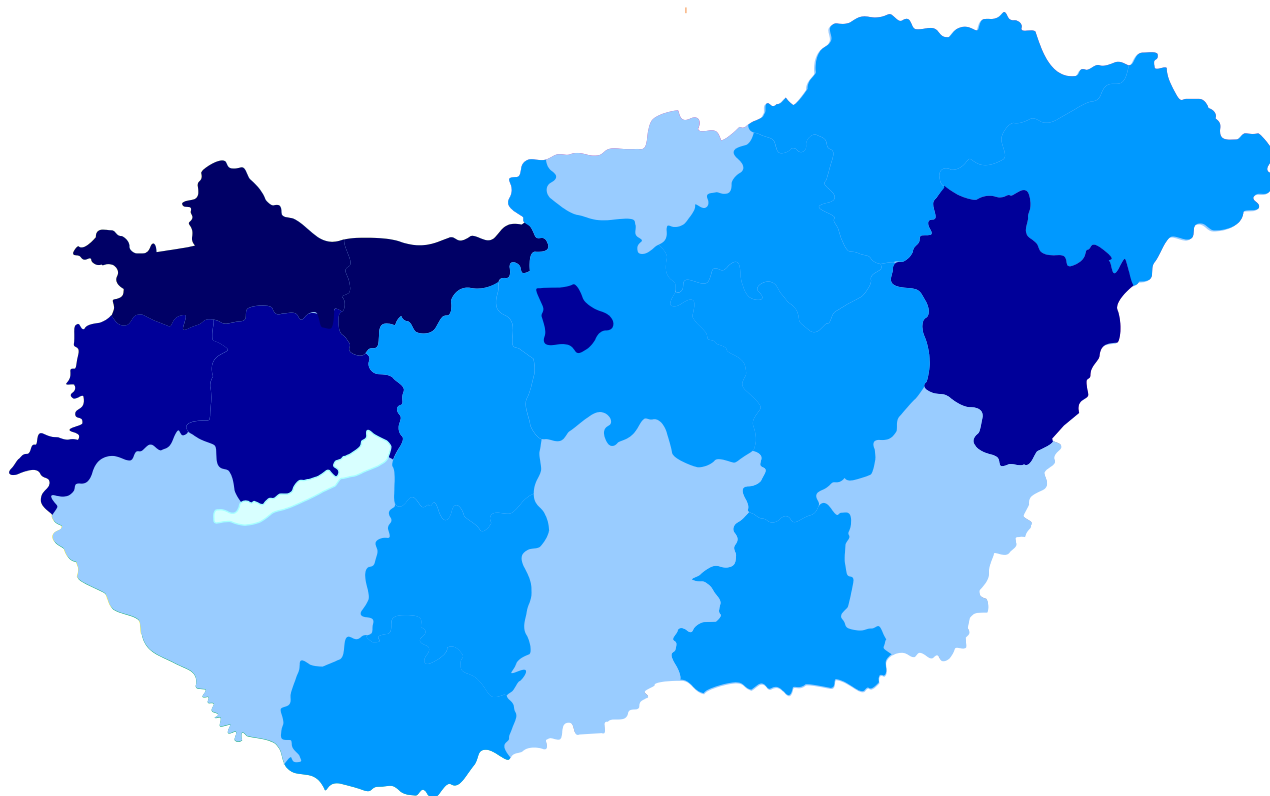
1. Fővárosi Törvényszék (50)
2. Budapest Környéki Törvényszék (16)
3. Debreceni Törvényszék (11)

A három legjobb helyzetben lévő törvényszék:

1. Szekszárdi Törvényszék (0)
2. Kaposvári Törvényszék (0)
3. Kecskeméti Törvényszék (1)

Országos átlag: 14,71

2001-2011. évek közötti átlag az egy tanácsra jutó, folyamatban maradt törvényszéki elsőfokú büntetőügyek számát tekintve:



A három legrosszabb helyzetben lévő törvényszék:

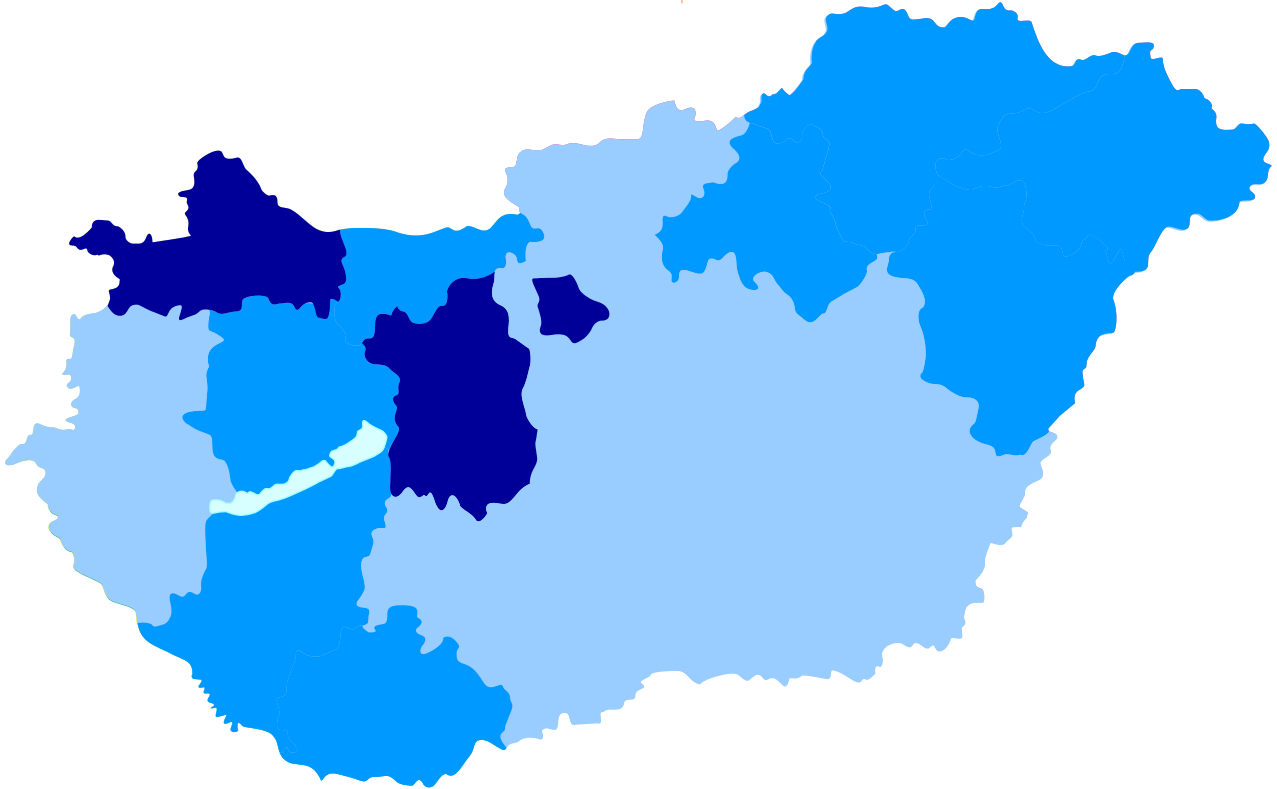
1. Tatabányai Törvényszék (46,99)
2. Győri Törvényszék (41)
3. Fővárosi Törvényszék (36,17)

A három legjobb helyzetben lévő törvényszék:

1. Kecskeméti Törvényszék (14,66)
2. Balassagyarmati Törvényszék (14,93)
3. Gyulai Törvényszék (15,62)

Országos átlag: 26,04

2011. évben az egy tanácsra jutó, folyamatban maradt törvényszéki elsőfokú büntetőügyek számát tekintve:



A három legrosszabb helyzetben lévő törvényszék:

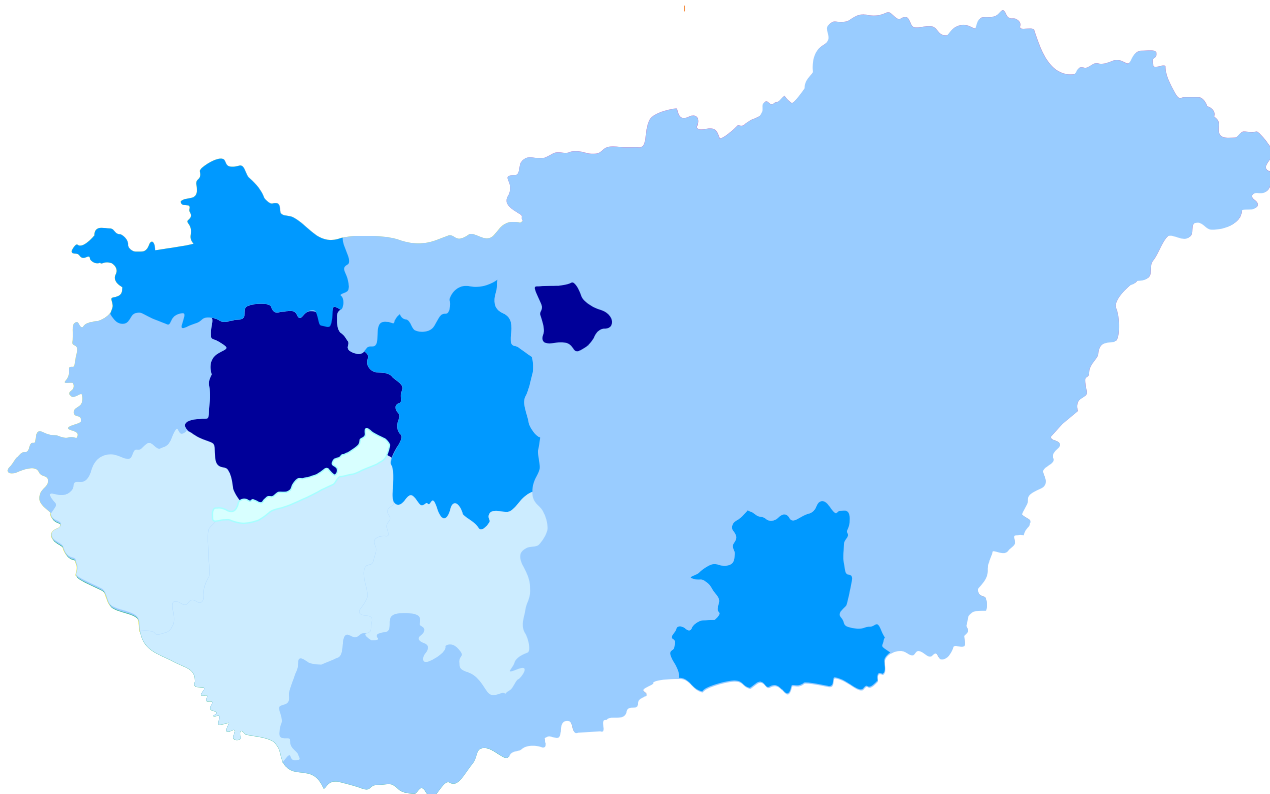
1. Székesfehérvári Törvényszék (38,97)
2. Fővárosi Törvényszék (36,34)
3. Győri Törvényszék (32,68)

A három legjobb helyzetben lévő törvényszék:

1. Balassagyarmati Törvényszék (12,05)
2. Szombathelyi Törvényszék (12,34)
3. Gyulai Törvényszék (15,72)

Országos átlag: 25,13

2012. évben az egy tanácsra jutó, folyamatban maradt törvényszéki elsőfokú büntetőügyek számát tekintve:



A három legrosszabb helyzetben lévő törvényszék:

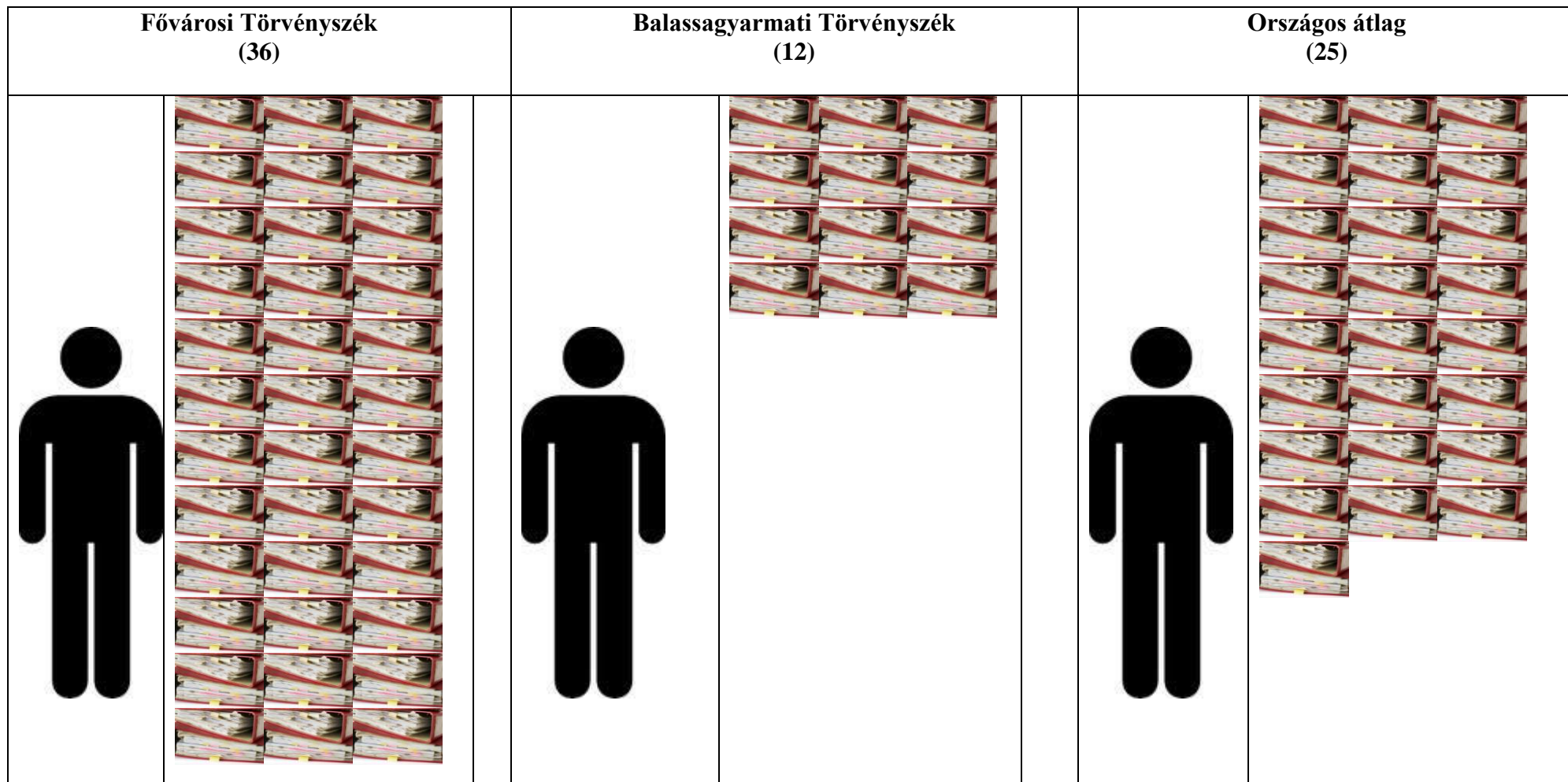
1. Veszprémi Törvényszék (31,76)
2. Fővárosi Törvényszék (30,42)
3. Szegedi Törvényszék (29,27)

A három legjobb helyzetben lévő törvényszék:

1. Kaposvári Törvényszék (6,79)
2. Zalaegerszegi Törvényszék (7,51)
3. Szekszárdi Törvényszék (8,99)

Országos átlag: 17,10

Az egy bíróra jutó törvényszéki elsőfokú büntetőügyek száma
(2011)



A törvényszékeken folyamatban maradt
másodfokú büntető peres ügyek
egy bíróra jutó 10 éves átlaga

Szekszárdi Tvsz.

46,24

Fővárosi
Tvsz.

249,40

Több mint ötszörös ügyhátralék!

©2012 Ches/Spot Image
Image ©2012 GEODIS Brno
Image ©2012 GeoContent
Data SIO, NOAA, U.S. Navy, NGA, GEBCO

©2010 Google

A törvényszékeken folyamatban maradt
másodfokú civilisztikai peres ügyek
egy bíróra jutó 10 éves átlaga

Szolnoki Tvsz.

35,99

Fővárosi
Tvsz.

241,68

Majdnem hétszörös ügyhátralék!

©2012 Ches/Spot Image
Image ©2012 GEODIS Brno
Image ©2012 GeoContent
Data SIO, NOAA, U.S. Navy, NGA, GEBCO

©2010 Google